

2021年宝鸡市国民经济和社会发展统计公报

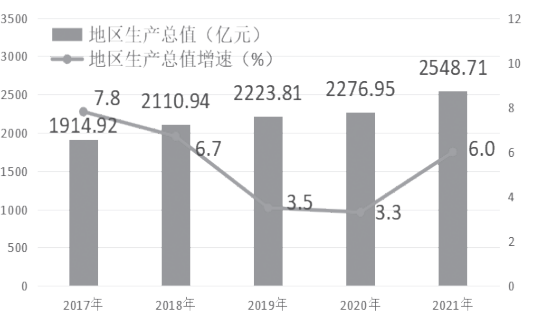
宝鸡市统计局 国家统计局宝鸡调查队
(2022年4月15日)

2021年,在以习近平总书记为核心的党中央坚强领导下,宝鸡市委、市政府带领全市人民认真贯彻落实习近平总书记来陕考察重要讲话重要指示精神,完整、准确、全面贯彻新发展理念,统筹推进疫情防控和经济社会发展,坚持稳中求进工作总基调,强化“六稳”举措,全面落实“六保”任务,全力稳工业、促消费、扩投资,经济持续稳定恢复,主要指标稳中有进,高质量发展稳步推进,实现“十四五”良好开局。

一、综合

初步核算,全年地区生产总值2548.71亿元,比上年增长6.0%,两年平均增长4.6%。其中,第一产业增加值217.11亿元,增长6.7%,两年平均增长5.0%;第二产业增加值1453.95亿元,增长4.4%,两年平均增长4.3%;第三产业增加值877.65亿元,增长8.2%,两年平均增长4.9%。三次产业结构比为8.5:57.0:34.5。按常住人口计算,人均地区生产总值77210元。非公有制经济增加值1312.87亿元,占全市生产总值的比重为51.5%。

图1 2017-2021年地区生产总值及增速



全年财政总收入249.20亿元,比上年增长9.2%。其中,地方财政收入95.15亿元,增长7.0%。税收总收入218.47亿元,增长9.2%。

全年财政支出365.09亿元,比上年增长0.1%。其中,城乡社区支出29.96亿元,增长14.0%;卫生健康支出38.80亿元,增长7.2%;节能环保支出12.81亿元,增长7.1%;教育支出68.13亿元,增长2.5%;社会保障和就业支出58.53亿元,增长1.5%;农林水支出46.48亿元,下降3.9%。

二、农业

全年农林牧渔业总产值391.76亿元,比上年增长7.6%。其中,农业产值257.90亿元,增长5.1%;牧业产值100.44亿元,增长11.2%;林业产值13.57亿元,增长24.0%;渔业产值1.71亿元,增长4.1%。

全年粮食播种面积451.02万亩,比上年下降2.0%。粮食总产量145.09万吨,增长2.0%。其中,夏粮产量87.15万吨,增长2.5%;秋粮产量57.95万吨,增长1.3%。

全年畜牧业生产形势稳定,主要畜牧产品产量、畜禽存栏保持平稳。

表1 2021年全市畜牧业生产情况

指标	计量单位	总量	比上年增长(%)
生猪出栏	万头	86.79	19.6
牛出栏	万头	14.07	0.2
羊出栏	万只	28.39	-0.5
家禽出栏	万只	619.11	0.7
奶类产量	万吨	49.03	-1.4
牛奶产量	万吨	34.23	-7.1
禽蛋产量	万吨	5.23	-2.6
天然蜂蜜产量	吨	1921.43	67.1
生猪存栏	万头	70.08	9.5
牛存栏	万头	29.12	-11.5
奶牛存栏	万头	9.69	-14.0
羊存栏	万只	57.08	-2.5
家禽存栏	万只	601.54	-1.5

全年园林水果产量147.68万吨,比上年增长6.1%。其中苹果产量75.90万吨,增长2.6%;猕猴桃产量59.54万吨,增长11.1%。蔬菜产量164.59万吨,增长4.7%,其中食用菌产量2.87万吨,增长11.4%。

三、工业和建筑业

全年规模以上工业增加值比上年增长3.0%。按门类分,采矿业增加值下降8.0%,制造业增加值增长4.6%,电力、热力、燃气及水的生产和供应业增加值增长9.1%。按经济类型分,国有企业增加值增长11.3%;集体企业下降20.5%;股份合作企业下降19.6%;股份制企业增长3.1%;外商及港澳台商投资企业下降5.4%;其他经济类型企业下降29.5%。按轻重工业分,轻工业增加值增长5.3%;重工业增加值增长2.0%。

全年工业强市“1459”工程四大优势产业规模以上工业增加值比上年增长5.1%。其中,汽车及零部件产业增加值下降1.4%,钛及新材料产业增加值增长2.9%,优势装备制造产业增加值增长10.9%,食品工业产业增加值增长4.6%。

表2 2021年规模以上工业主要产品产量

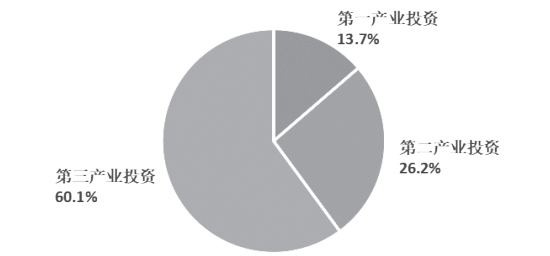
产品名称	计量单位	产量	比上年增长(%)
白酒(折65度,商品量)	万千升	11.6	9.4
啤酒	万千升	19.2	持平
乳制品	万吨	28.5	2.5
卷烟	亿支	311.5	1.3
纱	万吨	12.8	-23.8
布	亿米	3.4	-15.0
机制纸及纸板	万吨	43.9	14.3
塑料制品	万吨	4.1	-18.0
硫酸(折100%)	万吨	23.5	-12.3
精甲醇	万吨	67.3	-6.9
陶质砖	亿平方米	1.9	-40.1
钢材	万吨	141.8	3.8
黄金	千克	1151.2	105.7
原煤	万吨	1352.9	11.4
锌	万吨	20.2	6.3
发电量	亿千瓦时	154.2	1.3
水泥	万吨	991.4	-3.2
中成药	吨	3411.9	27.8
汽车	万辆	15.8	-7.3
新能源汽车	辆	789	898.7
发动机	万千瓦	1126.9	7.1
电动叉车	台	541	5.7
金属切削机床	万台	1.8	24.9
数控金属切削机床	万台	1.2	25.6
变压器	万千伏安	117.1	4.6
泵	万台	2.6	41.2
石油钻井设备	台(套)	745	7.8
铁路机车	辆	270	-22.2
低压开关板	万面	15.3	80.6
高压开关板	面	5742	44.2
农用氮磷钾化肥(折纯)	万吨	11.5	45.9
工业自动化仪表与控制系统	万台(套)	263.1	29.2
金属切削工具	万件	747.9	3.4

全年建筑业增加值254.60亿元,比上年增长7.6%(按现价计算)。年末全市具有资质等级的总承包、专业承包和劳务分包建筑企业268户,全年共签订合同额1584.80亿元,增长21.2%。完成建筑业总产值1167.48亿元,增长8.9%。

四、固定资产投资

全年固定资产投资(不含农户)比上年增长3.5%。按产业分,第一产业投资下降0.3%;第二产业投资增长0.2%,其中工业投资增长0.4%;第三产业投资增长6.0%。

图2 2021年全市固定资产投资三次产业构成



在固定资产投资中,民间投资增长6.9%,基础设施投资增长5.9%。高技术产业投资下降11.0%,文化产业投资下降16.8%。

全年房地产企业开发投资384.12亿元,比上年增长12.2%。商品房施工面积1713.04万平方米,下降4.2%,其中本年新开工面积399.09万平方米,下降37.1%。房屋竣工面积120.76万平方米,增长48.7%。商品房销售面积291.68万平方米,增长0.9%。其中,住宅销售面积287.36万平方米,增长0.2%;商业营业用房销售面积3.43万平方米,增长1.40倍。

全年共完成保障性住房和棚户区改造投资8.64亿元,棚户区改造项目已竣工632套,基本建成2476套,公租房建成1418套,完成租赁补贴发放462户。

五、国内贸易、对外经济和旅游

全年社会消费品零售总额922.55亿元,比上年增长15.0%。按销售单位所在地分,城镇消费品零售额788.25亿元,增长15.8%;乡村消费品零售额134.30亿元,增长10.9%。按消费形态分,餐饮收入118.15亿元,增长29.7%;商品零售804.40亿元,增长13.2%。

全年限额以上企业(单位)消费品零售额591.85亿元,比上年增长18.3%。其中,吃类商品零售额144.81亿元,增长21.8%;穿类商品65.25亿元,增长12.9%;日用品类商品16.68亿元,增长22.5%;石油及制品类94.03亿元,增长27.9%;汽车类69.76亿元,增长3.2%;娱乐体育类3.21亿元,增长46.1%。

全年外贸进出口总额88.06亿元,比上年增长10.9%。其中,出口42.48亿元,增长19.6%;进口45.58亿元,增长3.8%。

全年共实施招商引资项目1378个,实现到位资金1470.19亿元,省际到位资金1274.41亿元,引进外资21322万美元,年内新设外商投资企业15户。

全年共接待国内游客10641.2万人次,比上年增长39.8%。实现旅游综合收入684.65亿元,增长41.2%。

年末全市共有A级景区49个,其中5A级景区2个,4A级景区16个,3A级景区26个,2A级景区5个;有国家级旅游度假区1个,省级旅游度假区4个;有全国乡村旅游重点村4个,省级旅游特色小镇24个,省级乡村旅游示范村21个;市级工业旅游示范基地10个,工业遗址旅游基地2个。国际旅行社7家,国内旅行社41家,星级宾馆饭店17家。

六、交通和邮电

全年公路旅客运输量1208.90万人,比上年下降75.2%;旅客运输周转量8.86亿人公里,下降22.0%;货物运输量1.17亿吨,增长6.0%;货物运输周转量134.59亿吨公里,下降0.3%。年末拥有营运载货车辆17513辆,营运客车1414辆。全市共有21家公共汽车公司,共有公共汽车1867辆。

年末全市民用汽车保有量46.40万辆,比上年末增长7.3%。其中,载客汽车42.20万辆,增长6.8%;载货汽车3.91万辆,增长19.2%。

全年邮电业务总收入38.6亿元,比上年增长11.1%。其中,邮政业务收入10.0亿元,增长7.6%;电信业务收入28.6亿元,增长12.3%。邮政业全年完成邮政函件业务30万件,包裹业务1624.58万件,快递业务4363.54万件,快递业务收入4.8亿元。年末全市固定及移动电话用户总数418.06万户,其中,固定电话53.89万户,移动电话364.17万户。互联网用户153.01万户。

七、金融、证券和保险业

年末共有各类金融机构139家。其中,银行类机构35家,证券期货类机构27家,保险公司44家,小额贷款公司18家,融资担保公司4家,典当行11家。

年末全市金融机构本外币各项存款余额3628.75亿元,比年初增加263.09亿元,增长7.8%。其中,住户存款余额2361.13亿元,比年初增加213.89亿元,增长10.0%。

年末全市金融机构本外币各项贷款余额2208.26亿元,比年初增加171.21亿元,增长8.4%。其中,短期贷款余额724.25亿元,增长12.9%;中长期贷款余额1277.96亿元,增长9.5%。

年末全市18家小额贷款公司注册资本15.62亿元,贷款余额18.24亿元,当年累计贷款投放27.98亿元。

年末社会融资规模存量为2758.70亿元,比年初增加242.49亿元,增长6.9%。

全年证券市场各类证券成交额3312.78亿元,比上年增长13.3%。其中,A股成交额2748.82亿元,增长13.1%;B股成交额0.11亿元,增长1.7%;基金交易量72.31亿元,下降36.1%;债券交易量125.09亿元,增长28.1%。

年末共有保险公司44家,营业网点304个,其中,财产险公司20家,人身险公司24家。全年实现保费总收入85.63亿元,比上年增长5.4%。其中,财产险保费收入12.86亿元,下降2.0%;农业险保费收入2.15亿元,增长18.8%;人身险保费收入63.64亿元,增长5.6%;健康险和意外伤害险保费收入6.98亿元,增长15.6%。全年各类赔款与给付支出30.80亿元,增长7.9%。其中,财产险赔款支出10.38亿元,下降9.8%;人身险赔款与给付支出20.42亿元,增长19.9%。保险深度(保费收入/GDP)3.36%,保险密度(保费收入/两年平均人口)2593.46元/人。

八、教育和科学技术

年末共有普通高校和成人高校8所,招生2.03万人,在校学生5.67万人;普通高中44所,招生1.89万人,在校学生5.78万人;职业高中及中等学校22所,招生0.95万人,在校学生2.73万人;普通初中153所,招生3.25万人,在校学生9.56万人;普通小学424所,招生3.50万人,在校学生22.04万人。共有幼儿园633所,入园幼儿2.90万人,在园幼儿10.50万人,其中学前班幼儿3.83万人。特殊教育学校6所,招生219人,在校学生1586人。

年末全市拥有高新技术企业294户,瞪羚企业63户,其中,国家级22户。共建成企业研发平台245个,其中国家级研发中心及分中心18个,省级研发平台93个,域外研发平台15个;科技企业孵化器20个,其中国家级4个,省级7个;众创空间孵化基地41个,其中国家级1个,省级11个;星创天地60个,其中国家级8个,省级20个。国家级农业科技园区1个,省级农业科技园区6个。省级县域科技创新实验示范站6个。省级科技示范镇2个,省级乡村振兴科技示范村2个。省级药用植物科技示范基地5家。

年内获得省科学技术奖一等奖2项,二等奖7项,三等奖13项。认定登记技术合同165项,完成技术合同成交额34.03亿元。入选省中青年科技创新领军人才2名、省科技创新创业人才2名、省青年科技新星2名,培育市级青年科技新星10名。

九、文化、卫生和体育

年末全市共有艺术表演场馆15个,文化(群艺)馆14个,公共图书馆13个,乡镇综合文化站116个。共有市级广播电台1座,电视台1座,县区级广播电视台10座。全市广播覆盖率99.98%,电视覆盖率100%。

年末全市共有各类文物点3473处,其中国家重点文物保护单位27处,省级文物保护单位103处,县(区)级文物保护单位381处,全市一般不可移动文物点2962处。19处不可移动革命文物,96件(套)可移动革命文物。全市国有可移动文物543150件(组),等级以上珍贵文物11089件(组),其中,国家一级文物539件(组),二级文物1396件(组),三级文物9154件(组)。未定级文物中具有珍贵文物品质的文物86件(组)。

年末全市医疗卫生健康机构2820个。其中,医院98个,基层医疗卫生机构2675个(社区卫生服务中心70个,乡镇卫生院158个,门诊部38个,诊所/卫生所/医务室724个,村卫生室1685个),专业公共卫生机构42个(疾病预防控制中心13个,卫生监督所12个,妇幼保健院/所/站13个,采供血机构1个,计划生育技术服务机构3个),其他卫生机构5所(医学在职培训机构2所,临床检验中心(所、站)1所,其他2所)。年末卫生人员总数40057人,卫生技术人员33366人,其中,执业(助理)医师11181人,注册护士14318人。年末医疗卫生机构床位数29470张,其中,医院、妇保院(站/所)24243张,乡镇卫生院、社区卫生服务中心(站)5227张。

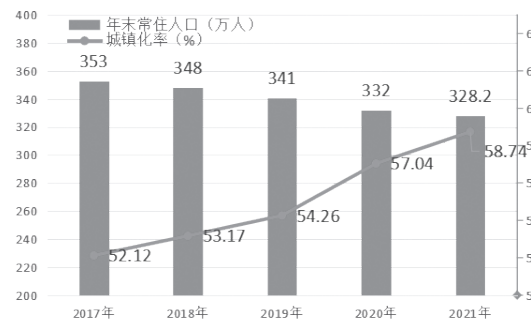
圆满完成第十四届全国运动会水球、足球(女子18岁以下组)、群众乒乓球3个项目测试赛、正式赛和全国第八屆特奥会全部9个项目比赛以及火炬传递宝鸡市站点的筹办任务。举办“九龙山杯”生态半程马拉松、“九成宫杯”麟游夏季半程马拉松等14场迎全运马拉松比赛,陕西省龙舟公开赛暨“华远玉湖”杯眉县平阳湖龙舟大赛、“一带一路”2021陕西宝鸡“百合杯”乒乓球大奖赛暨第38届“百合杯”乒乓球联赛和全市第十二届运动会。举办“魅力宝鸡、助力全运”等近百场“全民迎全运,我要上全运”全民健身系列活动。市体校培养输送的运动员,在东京奥运会上摘得银牌1枚,进入总决赛1项,在第十四届全国运动会上摘得金牌2枚、银牌1枚、铜牌1枚。

全市现有市级体育协会43个,县级体育协会190个,乡镇体育辅导站98个,城市社区和农村健身站点3200个,入网注册社会体育指导员11785人。

十、人民生活和社会保障

年末全市常住人口328.2万人,城镇人口比重58.74%。全年人口出生率8.5‰,死亡率7.7‰,人口自然增长率0.8‰。

图3 2017-2021年末常住人口及城镇化率



全年城镇居民人均可支配收入38741元,比上年增长2532元,增长7.0%。其中,工资性收入23320元,增长4.7%。城镇居民人均生活消费支出24270元,增长12.7%。

全年农村居民人均可支配收入15694元,比上年增长1505元,增长10.6%。其中,工资性收入8810元,增长10.1%。农村居民人均生活消费支出12773元,增长14.8%。

全年全体居民人均可支配收入26799元,比上年增长2137元,增长8.7%。

全市城乡居民收入比为2.47:1,比上年缩小0.08。

图4 城镇居民人均可支配收入构成

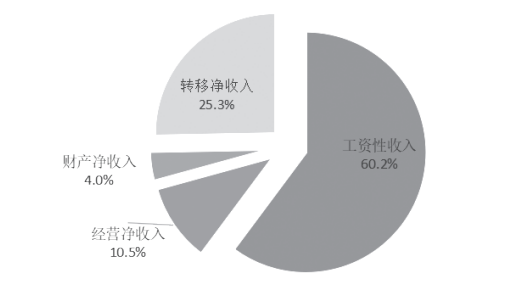
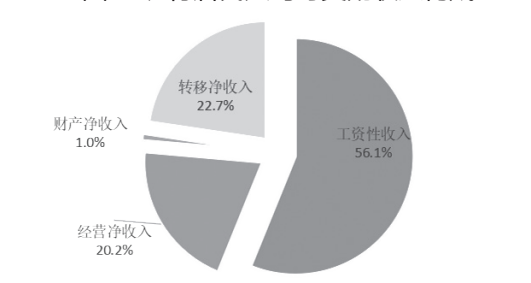


图5 农村居民人均可支配收入构成



(下转第六版)