2022年宝鸡市国民经济和社会发展统计公报

宝鸡市统计局 国家统计局宝鸡调查队

（2023年4月5日）

2022年，面对一系列超预期困难和挑战，宝鸡市委、市政府坚持以习近平新时代中国特色社会主义思想为指导，深入学习贯彻党的二十大精神和习近平总书记来陕考察重要讲话重要指示，坚决落实“疫情要防住、经济要稳住、发展要安全”要求，大力实施“一四五十”战略，团结带领全市人民苦干实干，推动稳经济系列政策措施落地见效，全市经济平稳增长，发展质量稳步提升，社会事业取得全面进步，高质量发展取得新成效。

一、综合

初步核算，全年地区生产总值2743.10亿元，比上年增长2.8%。其中，第一产业增加值234.38亿元，增长4.6%；第二产业增加值1576.21亿元，增长2.4%；第三产业增加值932.52亿元，增长2.8%。三次产业结构比为8.5∶57.5∶34.0。按常住人口计算，人均地区生产总值83801元。非公有制经济增加值1394.77亿元，占全市生产总值的比重为50.8%。

图1 2018-2022年地区生产总值及增速

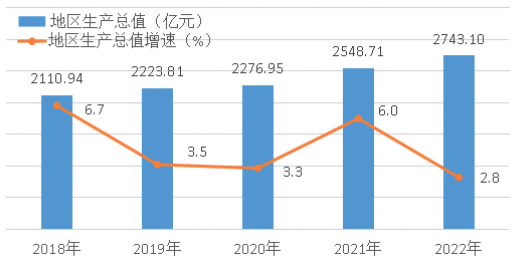

全年财政总收入248.84亿元，比上年同口径增长10.3%。其中，地方财政收入92.65亿元，同口径增长5.9%。税收总收入220.16亿元，增长0.8%。

全年财政支出402.41亿元，比上年增长10.2%。其中，卫生健康支出47.40亿元，增长22.1%；农林水支出54.54亿元，增长17.3%；社会保障和就业支出63.30亿元，增长8.2%；教育支出68.66亿元，增长0.8%；城乡社区支出28.54亿元，下降4.7%；节能环保支出11.89亿元，下降7.2%。

二、农业

全年农林牧渔业总产值421.85亿元，比上年增长4.9%。其中，农业（种植业）产值286.69亿元，增长4.3%；牧业产值101.74亿元，增长5.2%；林业产值11.72亿元，增长10.1%；渔业产值1.68亿元，增长1.7%。

全年粮食播种面积455.19万亩，比上年增长0.9%。粮食总产量146.73万吨，增长1.1%。其中，夏粮产量88.95万吨，增长2.1%；秋粮产量57.78万吨，下降0.3%。

全年畜牧业生产形势稳定，主要畜牧产品产量、畜禽存栏稳定增长。

表1 2022年全市畜牧业生产情况

指 标	计量单位	总 量	比上年增长(%)
生猪出栏	万头	89.41	3.0
牛出栏	万头	13.92	−1.0
羊出栏	万只	28.61	0.8
家禽出栏	万只	635.38	2.6
奶类产量	万吨	52.02	6.1
＃生牛奶产量	万吨	35.37	3.3
禽蛋产量	万吨	5.26	0.6
天然蜂蜜产量	吨	2569.92	33.8
生猪存栏	万头	72.57	3.6
牛存栏	万头	29.26	0.5
＃奶牛	万头	10.12	4.4
羊存栏	万只	56.80	−0.5
家禽存栏	万只	603.02	0.3

全年园林水果产量157.13万吨，比上年增长6.4%。其中苹果产量80.14万吨，增长5.6%；猕猴桃产量63.92万吨，增长7.4%。蔬菜产量172.57万吨，增长4.9%，其中食用菌产量7.63万吨，增长1.66倍。

三、工业和建筑业

全年规模以上工业增加值比上年增长2.2%。按门类分，采矿业增加值增长9.8%，制造业增加值增长0.7%，电力、热力、燃气及水的生产和供应业增加值增长2.2%。按经济类型分，国有企业增加值增长6.5%；集体企业下降12.1%；股份合作企业增长0.6%；股份制企业增长2.3%；外商及港澳台商投资企业下降16.1%；其他经济类型企业增长5.4%。按轻重工业分，轻工业增加值增长5.4%；重工业增加值增长0.9%。

全市35个行业大类中，23个行业增加值实现增长。其中，酒、饮料和精制茶制造业增长29.9%，煤炭开采和洗选业增长9.5%，有色金属冶炼和压延加工业增长10.8%，铁路、航空航天和其他运输设备制造业增长4.6%，专用设备制造业下降7.2%，通用设备制造业下降12.0%，汽车制造业下降29.9%。

表2 2022年规模以上工业主要产品产量

产品名称	计量单位	产量	比上年增长(%)
白酒(折65度，商品量)	万千升	14.0	20.7
啤酒	万千升	20.60	7.3
乳制品	万吨	24.0	−15.8
卷烟	亿支	295.50	−5.1
纱	万吨	10.80	−15.6
布	亿米	3.64	0.9
机制纸及纸板	万吨	43.70	−0.2
塑料制品	万吨	5.10	18.6
硫酸(折100%)	万吨	40.80	44.7
精甲醇	万吨	58.80	−12.6
陶质砖	亿平方米	1.91	1.9
钢材	万吨	160.10	12.9
黄金	千克	1644.0	42.8
原煤	万吨	1715.99	26.8
锌	万吨	21.90	8.4
发电量	亿千瓦时	172.49	11.4
水泥	万吨	833.90	−15.9
中成药	吨	4017.50	17.7
汽车	万辆	7.77	−50.8
＃新能源汽车	辆	731	−7.4
发动机	万千瓦	2273.70	101.8
电动叉车	台	431	−20.3
金属切削机床	万台	1.28	−30.0
＃数控金属切削机床	台	8800	−28.3
变压器	万千伏安	192.50	64.4
泵	万台	2.77	5.3
石油钻井设备	台(套)	891	19.6
铁路机车	辆	380	40.7
低压开关板	万面	14.82	−3.3
高压开关板	面	6315	10.0
农用氮磷钾化肥(折纯)	万吨	6.80	−40.9
工业自动调节仪表与控制系统	万台(套)	287.80	9.4
金属切削工具	万件	630.50	−15.7

全年建筑业增加值276.56亿元，比上年增长9.0%（按现价计算）。年末全市具有资质等级的总承包、专业承包和劳务分包建筑企业276户，全年共签订合同额1953.25亿元，增长23.2%。完成建筑业总产值1254.40亿元，增长7.4%。

四、固定资产投资

全年固定资产投资（不含农户）比上年增长9.3%。按产业分，第一产业投资下降15.3%；第二产业投资增长28.3%，其中工业投资增长28.3%；第三产业投资增长6.6%。

图2 2022年全市固定资产投资三次产业构成

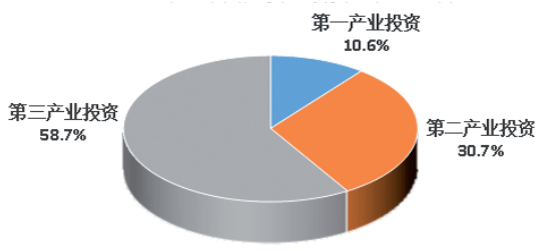

在固定资产投资中，民间投资增长4.1%，基础设施投资增长22.8%，高技术产业投资增长30.7%，文化产业投资下降16.8%。

全年房地产企业开发投资296.21亿元，比上年下降22.9%。商品房施工面积1579.57万平方米，下降7.8%，其中本年新开工面积314.71万平方米，下降21.1%。房屋竣工面积167.55万平方米，增长38.7%。商品房销售面积252.66万平方米，下降13.4%。其中，住宅销售面积244.94万平方米，下降14.8%；商业营业用房销售面积6.08万平方米，增长77.3%。

全年共完成公租房建设投资2.2亿元，建成公租房1264套，完成租赁补贴发放371户。

五、国内贸易、对外经济和旅游

全年社会消费品零售总额982.98亿元，比上年增长6.6%。按销售单位所在地分，城镇消费品零售额839.53亿元，增长6.5%；乡村消费品零售额143.45亿元，增长6.8%。按消费形态分，餐饮收入120.47亿元，增长2.0%；商品零售额862.52亿元，增长7.2%。

全年限额以上企业（单位）消费品零售额650.06亿元，比上年增长7.8%。其中，粮油、食品类商品零售额128.29亿元，增长14.3%；服装、鞋帽、针纺织品类商品零售额67.57亿元，增长3.2%；日用类商品零售额11.70亿元，下降30.4%；石油及制品类商品零售额107.02亿元，增长13.1%；汽车类商品零售额72.84亿元，增长3.7%；娱乐体育类商品零售额2.66亿元，下降17.3%。

全年外贸进出口总额114.37亿元，比上年增长30.9%。其中，出口61.48亿元，增长48.3%；进口52.89亿元，增长15.2%。

全年共实施招商引资项目1517个，实现到位资金2008.48亿元，省际到位资金1845.5亿元，引进外资29948万美元，外商直接投资2608万美元，年内新设外资企业12户。

全年共接待国内游客7948.60万人次，比上年下降25.3%；实现旅游综合收入478.16亿元，下降30.2%。

全市共有A级景区53个，其中5A级景区2个、4A级景区16个、3A级景区31个、2A级景区4个；有国家级滑雪旅游度假地暨国家体育旅游示范基地（全省唯一）1个；国家级夜间文化和旅游消费集聚区1个、省级旅游休闲街区2个；国家级旅游度假区1个、省级旅游度假区4个；有全国乡村旅游重点村5个、省级旅游特色名镇25个、省级乡村旅游示范村23个、市级乡村旅游示范村33个；市级工业旅游示范基地10个、工业遗址旅游基地2个；国际旅行社7家，国内旅行社47家，星级宾馆饭店15家。

六、交通和邮电

全年公路旅客运输量644.66万人，比上年下降46.7%；旅客运输周转量5.56亿人公里，下降37.3%；货物运输量1.15亿吨，下降1.3%；货物运输周转量138.91亿吨公里，增长3.2%。年末拥有营运载货车辆18274辆，营运客车1385辆。全市共有24家公共汽车公司，共有公共汽车1821辆。

年末全市民用汽车保有量49.22万辆，比上年末增长6.1%。其中，载客汽车45.18万辆，增长7.1%；载货汽车3.88万辆，减少0.8%。

全年邮电业务总收入40.6亿元，比上年增长5.2%。其中，邮政业务收入10.9亿元，增长9.0%；电信业务收入29.7亿元，增长3.8%。邮政业全年完成邮政函件业务32万件，包裹业务1823.15万件，快递业务4353.55万件，快递业务收入5.1亿元。年末全市固定及移动电话用户总数447.17万户，其中，固定电话57.0万户，移动电话390.17万户。互联网用户186.04万户。

七、金融、证券和保险业

年末共有各类金融机构138家。其中，银行类机构35家，证券期货类机构26家，保险公司44家，小额贷款公司18家，融资担保公司4家，典当行11家。

年末全市金融机构本外币各项存款余额4053.98亿元，比年初增加425.23亿元，增长11.7%。其中，住户存款余额2717.01亿元，比年初增加355.88亿元，增长15.1%。

年末全市金融机构本外币各项贷款余额2444.01亿元，比年初增加235.75亿元，增长10.7%。其中，短期贷款869.44亿元，增长20.0%；中长期贷款1340.20亿元，增长4.9%。

年末全市18家小额贷款公司注册资本15.62亿元，贷款余额16.59亿元，当年累计贷款投放35.78亿元。

全年证券市场各类证券成交额3224.64亿元，比上年下降8.1%。其中，A股成交额2344.90亿元，下降15.4%；B股成交额1144.19万元，增长2.6%；基金交易量49.56亿元，下降26.9%；债券交易量170.26亿元，增长33.3%。

年末共有保险机构44家，营业网点291个，其中，财产险公司20家，人身险公司24家。全年实现保费总收入87.2亿元，比上年增长1.8%。其中，财产险保费收入14.46亿元，增长12.4%；农业险保费收入2.66亿元，增长23.6%；人身险保费收入63.38亿元，下降0.4%；健康险和意外伤害保费收入6.70亿元，下降4.0%。全年各类赔款与给付支出29.1亿元，下降5.5%。其中，财产险赔款支出10.75亿元，增长3.6%；人身险赔款与给付支出18.35亿元，下降10.1%。保险深度（保费收入/GDP）3.18%，保险密度（保费收入／两年平均人口）2660.40元／人。

八、教育和科学技术

年末共有普通高校和成人高校8所，招生1.9万人，在校学生5.84万人；普通高中40所，招生1.91万人，在校学生5.71万人；职业高中及中等学校22所，招生0.94万人，在校学生2.71万人；普通初中148所，招生3.51万人，在校学生9.94万人；普通小学387所，招生3.51万人，在校学生21.98万人。共有幼儿园593所，入园幼儿2.91万人，在园幼儿9.94万人，其中学前班幼儿3.92万人。特殊教育学校6所，招生230人，在校学生1566人。

年末共有高新技术企业416户，瞪羚企业77户，其中，国家级高新技术企业21户。共建成企业研发平台268个，其中国家级研发中心及分中心17个，省级研发平台97个；科技企业孵化器24个，其中国家级4个、省级8个；众创空间孵化基地46个，其中国家级1个、省级13个；星创天地66个，其中国家级8个、省级22个。国家级农业科技园区1个，省级农业科技园区6个。省级县域科技创新实验示范站8个。省级科技示范镇3个，省级乡村振兴科技示范村3个。省级药用植物科技示范基地7家。

全年获得省科学技术奖二等奖2项、三等奖8项。认定登记技术合同229项，完成技术合同成交总额38.19亿元。入选省中青年科技创新领军人才1名、省科技创新创业人才5名、省青年科技新星2名，培育市级青年科技新星13名。

九、文化、卫生和体育

年末共有非物质文化遗产项目638个，其中国家级6个、省级67个、市级124个、县（区）级441个。共有省公共文化服务高质量发展示范县（区）、镇（街）9个。共有艺术表演场馆15个，文化（群艺）馆14个，公共图书馆13个，展览演出场馆13个，乡镇综合文化站116个，村（社区）综合性文化服务中心1323个。共有省级中小学生研学旅行实践教育基地17个，市级中小学生研学旅行实践教育基地24个，文化艺术类培训机构335家，演出团体72家。共有市级广播电台1座，电视台1座，县区级广播电视台10座。全市广播覆盖率99.98%，电视覆盖率100%。

年末共有各类文物点3476处，其中国家重点文物保护单位27处，省级文物保护单位103处，县（区）级文物保护单位384处。31处不可移动革命文物，96件（套）可移动革命文物。全市国有可移动文物543150件（组），等级以上珍贵文物11089件（组），其中，国家一级文物539件（组），二级文物1396件（组），三级文物9154件（组）。

年末共有医疗卫生健康机构2824个。其中，医院104个，基层医疗卫生机构2676个（社区卫生服务机构67个、乡镇卫生院155个、门诊部40个、诊所／卫生所／医务室741个、村卫生室1673个）；专业公共卫生机构38个（疾病预防控制中心13个、卫生监督所10个、妇幼保健院／所／站13个、采供血机构1个、计生技术服务机构1个）；其他卫生机构6所（医学在职培训机构2所，临床检验中心1所，医疗辅助型机构1所，其他2所）。

年末共有卫生技术人员34044人。其中，执业（助理）医师11470人，注册护士14507人。医疗卫生机构床位数29995张。其中，医院、妇保院24847张，乡镇卫生院、社区卫生服务中心（站）床位5148张。

全年组织举办陕西省群众足球三级联赛宝鸡赛区比赛、“全民健身日”太极拳展演和“秦健身”融媒体线上线下活动，开展287项丰富多彩、贴近群众、小型便捷的体育健身活动。我市体育健儿参加国际赛事获得奖牌2枚，参加全国赛事获得奖牌7枚。组织1119人参加省十七运会，青少年组共参加25个大项比赛，获得金牌144.7枚、银牌226.3枚、铜牌206.65枚（其中赛会金牌73.5枚、银牌105.5、铜牌88.5）；群众组共参加了6个大项的比赛，获得金牌6枚、银牌5枚、铜牌6枚，取得团体总分第三名。

年末共有市级体育协会42个，县级体育协会190个，乡镇体育辅导站99个，城市社区和农村健身站点3200个，入网注册社会体育指导员13295人。

十、人民生活和社会保障

年末全市常住人口326.47万人，城镇人口比重59.42%。

全年城镇居民人均可支配收入40388元，比上年增加1647元，增长4.3%。其中，工资性收入24250元，增长4.0%。城镇居民人均生活消费支出25318元，增长4.3%。

全年农村居民人均可支配收入16785元，比上年增加1091元，增长7.0%。其中，工资性收入9378元，增长6.5%。农村居民人均生活消费支出13734元，增长7.5%。

全年全体居民人均可支配收入28346元，比上年增加1547元，增长5.8%。

全市城乡居民收入比为2.41∶1，比上年缩小0.06。

图3 城镇居民人均可支配收入构成

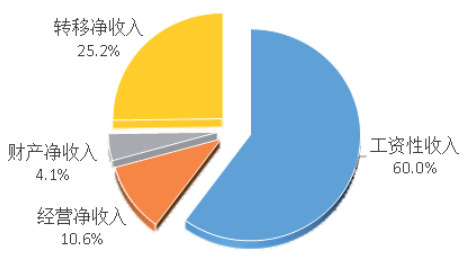

图4 农村居民人均可支配收入构成

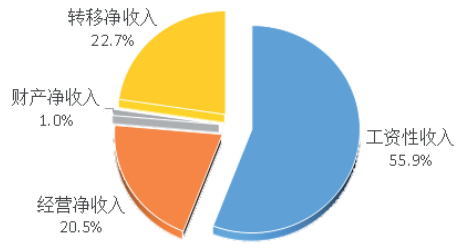

全年城镇新增就业5.18万人，城镇登记失业率2.52%，全市农村劳动力实现转移就业97.57万人。全年开展各类补贴性培训3.18万人次。

年末城镇职工基本养老保险参保86.02万人，失业保险参保25.5万人，工伤保险参保41.6万人，城乡居民基本养老保险参保149.65万人。基本医疗保险参保325.79万人，其中城镇职工基本医疗保险参保58.52万人，城乡居民基本医疗保险参保267.27万人。

年末共有养老机构53所，其中公办26所，民办27所，养老床位13468张，入住老人4401人。共有农村特困供养服务机构20所。年末纳入城市低保7054户、11349人，保障标准为每人每月最高630元，最低610元。

（下转第四版）